

# Komfortschlafen mit System. *Comfortable sleep with system.*



Tested for Harmful  
Substances  
Emission Tested

www.tuv.com  
ID 0000045390



## System-Programm. *Bedroom-System.*

Komfort und raumsparende Kombinationsmöglichkeiten erleben Sie mit diesem wohnlichen System-Programm. Das Standard-Schlafzimmer bietet ebenso viele Annehmlichkeiten wie die Ausführung als Komfortzimmer. Besonders raumnutzend wird es in der Kombination mit einer Bettbrücke über dem Bett. Die Vielfalt bei den Kleiderschränken und Schrankkombinationen mit vielen Breiten und zwei Höhen (220/240 cm) ist überwältigend. Sie haben die Wahl zwischen Schränken mit Drehtüren oder Funktionsschränken mit Drehtüren und Auszügen kombiniert.

*Experience cosy comfort and space saving solutions with this versatile range providing a homely atmosphere. The free standing bedroom offers as much comfort as the storage orientated overbed system with a huge variety of smart ideas to organise your bedroom. One range fits all bedroom requirements as the range comes with endless wardrobe options and in two heights (220/240 cm).*



Erfrischend vielseitig  
und überraschend anders.  
*Exciting, versatile  
and exceptionally different.*

Preisgruppe 1: Front schlicht, mit Rundkante  
*Price group 1: Plain front - no profiles*



Preisgruppe 2: Front mit Aufleistungen  
*Price group 2: Front with profiles*



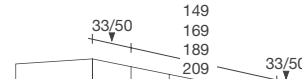
Die gezeigten Farben und Oberflächen können aus drucktechnischen Gründen vom Original abweichen. Irrtümer und technische Änderungen vorbehalten.  
*The depiction of the colours shown here serves only as a pointer and can vary from the actual colours due to technical printing reasons, errors and technical modification subject to change.*



Ein Ausmaß  
an Möglichkeiten.  
*A range of possibilities.*



Bettbrücken-Kombination mit Bettkasten  
*Overbed unit combination with bedding box*

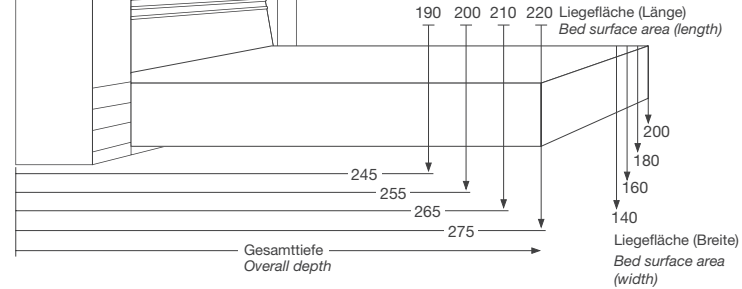


**Beispiel für die Ermittlung der Gesamtstellfläche:**

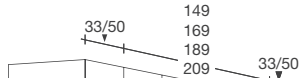
Bettbrücke B 189 cm (bei Liegefläche B 180 cm) + 2 x Beistellelement B 50 cm = **Gesamtbreite** ca. 289 cm, **Gesamttiefe** siehe Skizze

**Example calculation of the total surface area:**

Overbed unit W 189 cm (for bed size W 180 cm) + 2 x towers W 50 cm = **total width** approx. 289 cm; **for total depth**, refer to dimensional drawing



Raumspar-Bettbrücken-Kombination  
*Space-saving overbed unit combination*

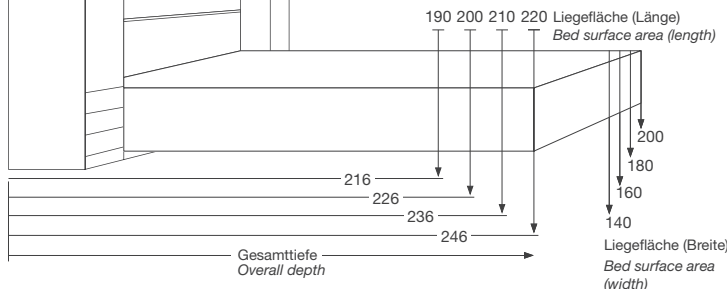


**Beispiel für die Ermittlung der Gesamtstellfläche:**

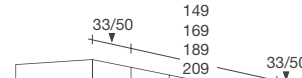
Bettbrücke B 209 cm (bei Liegefläche B 200 cm) + 1 x Beistellelement B 33 cm + 1 x Beistellelement B 50 cm = **Gesamtbreite** ca. 292 cm, **Gesamttiefe** siehe Skizze

**Example calculation of the total surface area:**

Overbed unit W 209 cm (for bed size W 200 cm) + 1 x tower W 33 cm + 1 x tower W 50 cm = **total width** approx. 292 cm; **for total depth**, refer to dimensional drawing



Bettbrücken-Kombination mit Buchablage  
*Overbed unit combination with book rest*

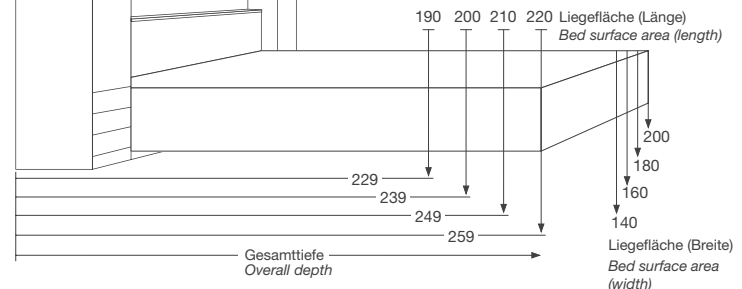


**Beispiel für die Ermittlung der Gesamtstellfläche:**

Bettbrücke B 169 cm (bei Liegefläche B 160 cm) + 2 x Beistellelement B 33 cm = **Gesamtbreite** ca. 235 cm, **Gesamttiefe** siehe Skizze

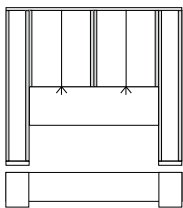
**Example calculation of the total surface area:**

Overbed unit W 169 cm (for bed size W 160 cm) + 2 x towers W 33 cm = **total width** approx. 235 cm; **for total depth**, refer to dimensional drawing



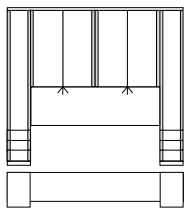
## Bettbrücken-Kombinationenvorschläge. Overbed units / Combination options.

Für Bett-Breiten 140-200 cm  
For bed sizes 140-200 cm



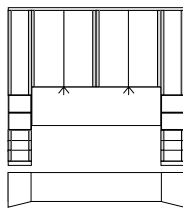
**Kombination 1/2**  
mit Beistell-Kleiderschränken, B 33/50 cm, Tür gerade

**Combination 1/2**  
with towers le/ri,  
W 33 or 50 cm,  
straight door



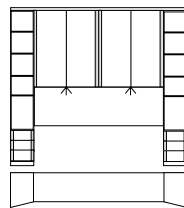
**Kombination 3/4**  
mit Beistell-Kleiderschränken, B 33/50 cm, unten 3 Auszüge, Tür gerade

**Combination 3/4**  
with towers le/ri,  
W 33 or 50 cm,  
3 drawers,  
straight door



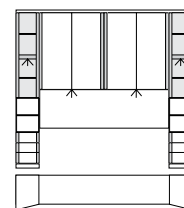
**Kombination 5/6**  
mit Beistell-Elementen, B 33/50 cm, unten 3 Auszüge, darüber offenes Fach und Tür, schräg gestellt

**Combination 5/6**  
with angled towers le/ri,  
W 33 or 50 cm, 3 drawers,  
open compartment and  
wooden door



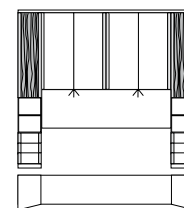
**Kombination 7/8**  
mit Beistell-Elementen, B 33/50 cm, unten 3 Auszüge, darüber offenes Regal, schräg gestellt

**Combination 7/8**  
with angled towers le/ri,  
3 drawers, open shelf



**Kombination 9/10**  
mit Beistell-Elementen, B 33/50 cm, unten 3 Auszüge, darüber offenes Fach und Klarglastür, schräg gestellt

**Combination 9/10**  
with angled towers le/ri,  
W 33 or 50 cm, 3 drawers,  
open compartment and  
clear glass door



**Kombination 11/12**  
mit Beistell-Elementen, B 33/50 cm, unten 3 Auszüge, darüber offenes Fach und Tür in Struktur mocha, schräg gestellt

**Combination 11/12**  
with angled towers le/ri,  
W 33 or 50 cm, 3 drawers,  
open compartment and  
door in mocha ripple effect





# Individuelle Bettbrückengestaltung / Zubehör. Overbed units / Individual elements / Accessories.

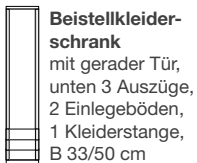
Schränkhöhen: 220/240 cm  
Schränktiefe: 58 cm  
Standardausstattung: Kranzleiste

Wardrobe heights: 220/240 cm  
Wardrobe depth: 58 cm  
Standard equipment: incl. cornice



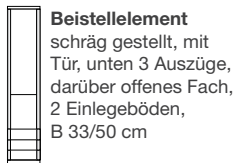
**Beistellkleiderschrank**  
mit gerader Tür,  
2 Einlegeböden,  
1 Kleiderstange,  
B 33/50 cm

**Tower**  
with straight door,  
2 shelves, 1 hanging  
rail, W 33/50 cm



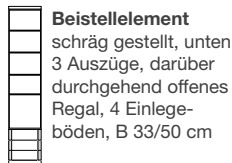
**Beistellkleiderschrank**  
mit gerader Tür,  
unten 3 Auszüge,  
2 Einlegeböden,  
1 Kleiderstange,  
B 33/50 cm

**Tower**  
with straight door,  
3 drawers, 2 shelves,  
1 hanging rail,  
W 33/50 cm



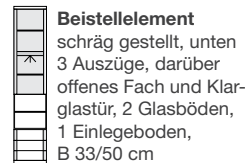
**Beistellelement**  
schräg gestellt, mit  
Tür, unten 3 Auszüge,  
darüber offenes Fach,  
2 Einlegeböden,  
B 33/50 cm

**Tower (angled door)**  
3 drawers, open com-  
partment, 2 shelves,  
W 33/50 cm



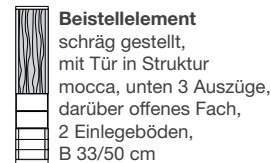
**Beistellelement**  
schräg gestellt, unten  
3 Auszüge, darüber  
durchgehend offenes  
Regal, 4 Einlege-  
böden, B 33/50 cm

**Tower (angled door)**  
3 drawers, full-width  
open shelf, 4 shelves,  
W 33/50 cm



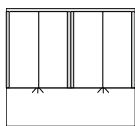
**Beistellelement**  
schräg gestellt, unten  
3 Auszüge, darüber  
offenes Fach und Klar-  
glastür, 2 Glasböden,  
1 Einlegeboden,  
B 33/50 cm

**Tower (angled door)**  
3 drawers, open  
compartment and clear  
glass door, 2 glass  
shelves, 1 shelf,  
W 33/50 cm



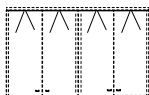
**Beistellelement**  
schräg gestellt,  
mit Tür in Struktur  
mocha, unten 3 Auszüge,  
darüber offenes Fach,  
2 Einlegeböden,  
B 33/50 cm

**Tower (angled door)**  
door in mocha ripple  
effect, 3 drawers, open  
compartment,  
2 shelves, W 33/50 cm



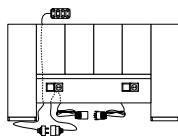
**Bettbrücke**  
mit Beleuchtung  
und Paneel, Brücke  
H 164/183 x T 40 cm,  
Paneel H 63/82 cm

**Overbed unit**  
with lights and back  
panel, H 164/183 x  
D 40 cm, panel  
H 63/82 cm



**LED-Leuchten**  
für Kranz über Bett-  
brücke, im 4er-Set

**LED lights**  
for overbed cornice,  
set of 4



**Schalter- und Steck-  
dosen-Kombination**  
für Einbau in Paneel,  
paarweise

**Switch and socket  
combination**  
installation in  
backpanel, pair



**Panneelleuchten**  
für Bettbrücke,  
paarweise

**Panel lights**  
for overbed unit,  
pair



**Einlegeboden**  
für Bettbrücke,  
für Liegeflächenbreite  
140/160/180/200 cm

**Shelf**  
for overbed unit,  
for bed sizes  
W 140/160/180/200 cm



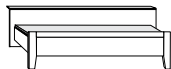
**Einlegeboden**  
für schräg gestelltes  
Beistell-Element,  
B 33/50 cm

**Shelf**  
for angled tower,  
W 33/50 cm

# Komfortbetten für Bettbrücken / Zubehör. Comfort beds for overbed units / Accessories.

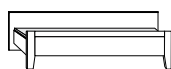
Liegefläche Längen: 190, 200, 210 und 220 cm  
Liegefläche Breiten: 140-200 cm  
Fußteil-Höhen: 46, 60 und 65 cm

Bed lengths: 190, 200, 210 and 220 cm  
Bed widths: 140-200 cm  
Footboard heights: 46, 60 and 65 cm



**Komfortbett mit  
Buchablage**  
4-fach höhenverstellbar,  
Bettseitenhöhe 43/48/53 cm

**Comfort bed with book rest**  
4-tier height adjustment,  
bed side rail height 43/48/53 cm



**Raumspare-Komfortbett**  
4-fach höhenverstellbar,  
Bettseitenhöhe 43/48/53 cm

**Space-saving comfort bed**  
4-tier height adjustment,  
bed side rail height 43/48/53 cm



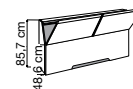
**Komfortbett mit Bettkasten  
im Kopfteil**<sup>1</sup>  
4-fach höhenverstellbar,  
Bettseitenhöhe 43/48 cm

**Comfort bed with headboard  
bedding box**<sup>1</sup>  
4-tier height adjustment,  
bed side rail height 43/48 cm



**Verblendungsteil  
für Überbaunische**<sup>2</sup>

**Facing section  
for overbed recess  
unit**<sup>2</sup>



**Bettkasten für  
Überbaunische**<sup>2</sup>

**Bedding box  
for overbed recess**<sup>2</sup>



**Kopfteile-Polster  
in Kunstleder mocha**  
2 Stück

**Headboard upholstered  
pads in mocha faux  
leather**  
2 pieces

<sup>1</sup> NICHT in Fußteil-Höhe 65 cm lieferbar!  
<sup>1</sup> Not available in footboard height 65 cm.


<sup>2</sup> Wenn kein Bett aus diesem Programm eingesetzt wird.  
<sup>2</sup> For free standing beds outside this range.



# Schränke für Komfortzimmer. Wardrobes for free standing bedrooms.

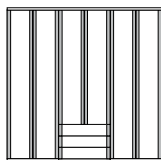
Schränkhöhen: 220/240 cm  
Schränktiefe: 58 cm  
Standardausstattung: Kranzleiste

Wardrobe heights: 220/240 cm  
Wardrobe depth: 58 cm  
Standard equipment: incl. cornice



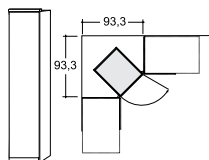
**Drehtürenschränk**  
mit Holztüren, auch mit  
Spiegeltüren, 2 Einlegeböden,  
1 Kleiderstange je Fach,  
B 33-400 cm

**Hinged door wardrobe**  
with wooden doors, also available  
with mirrors, 2 shelves,  
1 hanging rail per compartment,  
W 33-400 cm



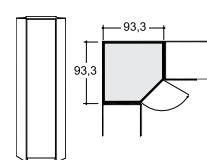
**Funktionsschränk**  
mit Drehtüren und 3 Auszügen,  
auch mit Spiegeltüren,  
2 Einlegeböden, 1 Kleiderstange  
je Fach, B 33-400 cm

**Combi wardrobe**  
with hinged doors and 3 drawers,  
also available with mirrors, 2 shelves,  
1 hanging rail per compartment,  
W 33-400 cm



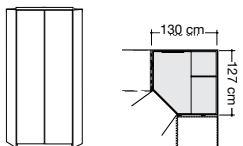
**Eckschränk**  
mit Drehtür, wahlweise mit  
oder ohne Spiegel, 2 Einlege-  
böden, 1 Kleiderstange

**Corner unit**  
with hinged door, with  
or without mirrored door,  
1 shelf, 1 hanging rail



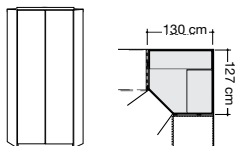
**Ausgebauter Eckschränk**  
mit Drehtür, wahlweise mit oder  
ohne Spiegel, 1 (H 220 cm) bzw.  
2 (H 240 cm) Einlegeböden,  
1 Kleiderstange

**Extended corner unit**  
with hinged door, with or  
without mirror, 1 (H 220 cm) or  
2 (H 240 cm) shelves, 1 hanging rail



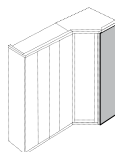
**Begehbarer Eckschränk**  
mit Drehtüren, wahlweise mit oder  
ohne Spiegel, inkl. 4/2 E-Böden  
(B 47,5/72,3 cm), 1 Kleiderstange,  
Innenspiegel, Beleuchtung

**Walk-in corner unit**  
with hinged doors, with or  
without mirror, incl. 4/2 shelves  
(W 47,5/72,3 cm), 1 hanging rail,  
inside mirror, internal light



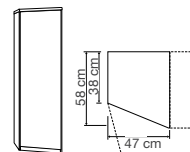
**Begehbarer Eckschränk**  
mit Drehtüren, wahlweise  
mit oder ohne Spiegel, inkl.  
4/2 E-Böden (B 125/72,3 cm),  
1 Kleiderstange, Beleuchtung

**Walk-in corner unit**  
with hinged doors, with or  
without mirror, incl. 4/2 shelves,  
(W 125/72,3 cm), 1 hanging rail,  
internal light



**Abschlussseite <sup>1</sup>**  
für ausgebauten/begeh-  
baren Eckschränk, beid-  
seitig (links und rechts)  
verwendbar, T 56 cm

**End panel <sup>1</sup>**  
for extended corner unit/  
walk-in corner unit,  
can be used on right  
or left, D 56 cm



**Abschluss-Schränk <sup>2</sup>**  
mit Drehtür, abgeschrägt,  
innen 4 Wäscheböden,  
B 47 x T 38/58 cm

**End unit (angled) <sup>2</sup>**  
with hinged door,  
4 shelves,  
W 47 x D 38/58 cm



**Fernsehelement <sup>3,4</sup>**  
2 Holztüren oben,  
mittig offenes Fach,  
5 Auszüge,  
B 75 x T 58 cm

**TV element <sup>3,4</sup>**  
2 doors at top,  
central open  
compartment,  
5 drawers,  
W 75 x D 58 cm

## Schränkbreiten. Wardrobe width options.

Breite Width	Seite Panel	Sockel Plinth	Seite Panel	Sockel Panel	Seite Panel	Sockel Plinth	Seite Panel	Sockel Plinth	Seite Panel	Sockel Plinth	Seite Panel	effektive Breite total width
33	1,5	30,2	1,5									33,2 cm
50	1,5	47,5	1,5									50,5 cm
75	1,5	72,2	1,5									75,2 cm
100	1,5	96,4	1,5									99,4 cm
125	1,5	72,2	1,5	47,5	1,5							124,2 cm
133	1,5	47,5	1,5	30,2	1,5	30,2	1,5					131,2 cm
150	1,5	96,4	1,5	47,5	1,5							148,4 cm
175	1,5	47,5	1,5	72,2	1,5	72,2	1,5					173,2 cm
200	1,5	96,4	1,5	96,4	1,5							197,3 cm
225	1,5	72,2	1,5	72,2	1,5	72,2	1,5					222,6 cm
250	1,5	96,4	1,5	47,5	1,5	96,4	1,5					246,3 cm
275	1,5	96,4	1,5	72,2	1,5	96,4	1,5					271,0 cm
300	1,5	96,4	1,5	96,4	1,5	96,4	1,5					295,2 cm
325	1,5	96,4	1,5	72,2	1,5	47,5	1,5	96,4	1,5			320,0 cm
350	1,5	96,4	1,5	96,4	1,5	47,5	1,5	96,4	1,5			344,2 cm
375	1,5	96,4	1,5	47,5	1,5	72,2	1,5	47,5	1,5	96,4	1,5	369,0 cm
400	1,5	96,4	1,5	96,4	1,5	96,4	1,5	96,4	1,5			393,1 cm

<sup>1</sup> Notwendig, wenn mit einem  
ausgebauten/begehbaren Eckschränk abgeschlossen wird.  
Bei einem separat aufgestellten Eckschränk werden  
2 Abschlussseiten benötigt.

<sup>2</sup> NICHT einzeln stellbar!

<sup>3</sup> NICHT in Eiche-Sägerau-NB lieferbar!

<sup>4</sup> NICHT in Polar-Lärche-NB lieferbar!

<sup>1</sup> To be used if wardrobe configuration ends with a(n) exten-  
ded/walk-in corner unit.  
If a corner unit stands seperately, 2 end panels are required.

<sup>2</sup> Not useable for standing alone.

<sup>3</sup> Not available in Rustic oak.

<sup>4</sup> Not available in Polar larch.





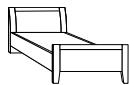




# Komfortbetten (frei stellbar) für Standardzimmer. Comfort-bed (free standing).

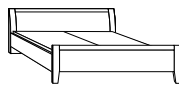
Liegefläche Längen: 190, 200, 210 und 220 cm  
Fußteil-Höhen: 46, 60 und 65 cm  
Kopfteil-Höhen<sup>1</sup>: 91/96/100/106 cm  
Höhen bis zur Bettseiten-Oberkante: 43/48 und 53 cm

Bed lengths: 190, 200, 210 and 220 cm  
Footboard heights: 46, 60 and 65 cm  
Headboard heights<sup>1</sup>: 91/96/100/106 cm  
Heights to bed side rail (top): 43/48 and 53 cm

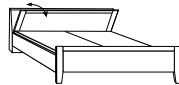


## Komfortbett mit Holz-Kopfteil

Liegefläche  
B 90-120 cm<sup>2</sup>



Liegefläche  
B 140-200 cm



## Komfortbett mit Holz-Kopfteil und Bettkasten im Kopfteil

Liegefläche B 140-200 cm



## Kopfteil-Polster in Kunstleder mocca

Bettbreite 90-120 cm: 1 Stück  
Bettbreite 140-200 cm: 2 Stück



## Vario-Beschlag

aus zwei Komfort-Einzelbetten  
kann ein Doppelbett  
erstellt werden

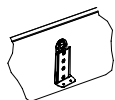
**Comfort bed**  
bed sizes  
W 90-120 cm<sup>2</sup>

bed sizes  
W 140-200 cm

**Comfort bed**  
with headboard bedding box  
bed sizes W 140-200 cm

**Headboard upholstered pads**  
in mocha faux leather  
bed width 90-120 cm: 1 piece  
bed width 140-200 cm: 2 pieces

**Vario-Beam**  
to join two single beds



## Continental-Adapter-Set

zur Erhöhung der  
Einlegetiefe um 4,8/  
9,6 cm bei 48/53 cm,  
nicht für Betten mit  
Bettseiten-Höhe 43 cm



**Orientierungsleuchte**  
mit Bewegungsmelder,  
zur Befestigung an den  
Bettseiten



**LED-Bügelleuchte**  
in Chrom-Optik,  
paarweise



**Nachtschrank**  
mit 3 Auszügen,  
einzeln oder paarweise,  
B 40/60 x H 50/56 x  
T 37cm



**Nachtschrank-Paneel**  
mit Glasboden, einzeln  
oder paarweise,  
B 40/60 x H 20cm

**UK-Mattress-Adapter-Set**  
for extended depth  
of thick UK-mattresses.  
Not suitable for side rail  
height 43 cm.

**Orientation lights**  
with motion detector  
(to be fitted inside  
side rails)


**LED curved light**  
pair

**Beside cabinet**  
with 3 drawers,  
piece or pair,  
W 40/60 x  
H 50/56 x D 37 cm

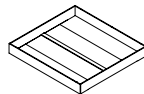
**Beside cabinet panel**  
with glass shelf,  
piece or pair,  
W 40/60 x H 20 cm



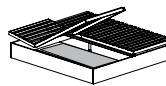
**Nachtschrank-Paneel**  
mit Glasboden und  
LED-Beleuchtung,  
einzeln oder paarweise,  
B 40/60 x H 20 cm



**Bett Schubkasten**  
inkl. Fußteilverblendung,  
paarweise, für Liegeflächen-  
Breite 140-200 cm



**Unterbaubettkasten<sup>3</sup>**  
zur Verblendung  
der Liegefläche



**Lattenroste mit  
Springauf-Beschlag**  
für Liegefläche  
90/100/160/180/200 x 200 cm

**Beside cabinet panel**  
with glass shelf and LED  
lighting, piece or pair,  
W 40/60 x H 20 cm

**Under-Bed drawer**  
incl. footboard panel,  
in pairs, for bed sizes  
W 140-200 cm

**Under-bed box<sup>3</sup>**  
as a facing frame  
to close open recess

**Slatted base with opening hinge**  
for bed sizes  
90/100/160/180/200 x 200 cm

<sup>1</sup>Die Kopfteilhöhe beträgt 91 cm bei einer Bettseitenhöhe von 43/48 cm; mit Bettkasten beträgt die Kopfteilhöhe 96 cm.  
Die Kopfteilhöhe beträgt 100 cm bei einer Bettseitenhöhe von 53 cm; mit Bettkasten beträgt die Kopfteilhöhe 106 cm.

<sup>2</sup>Bettseiten-Höhe 43 cm nicht in Polar-Lärche-NB lieferbar!  
<sup>3</sup>NICHT für Bettbreite 120 cm lieferbar!

<sup>1</sup>Headboard height 91 cm for beds with side rail height of 43/48 cm; total height with bedding box attached 96 cm.  
<sup>2</sup>Bed side rail height 43 cm not available in polar larch.  
<sup>3</sup>Not available for bed width 120 cm.





**Beimöbel** — auch  
im **XXL**-Format

***Chest of Drawers*** —  
also available in **XXL** size

Teilweise auch in Tiefe 58 cm lieferbar.  
*Up to 58 cm depth.*



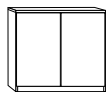
# Beimöbel. Chest of drawers.

## Tiefe 37 cm | Depth 37 cm



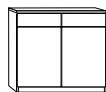
### Schubkasten- kommode

B 40/60/93 x  
H 89 cm

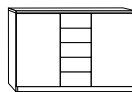


### Kommode

2-türig,  
inkl. 1 Einlegeboden,  
B 93 x H 89 cm



2-türig,  
2 Auszüge,  
inkl. 1 Einlegeboden  
je Tür, B 93 x H 89 cm



### Kombikommode

mittig 5 Auszüge,  
2 Türen außen,  
inkl. 1 Einlegeboden  
je Tür, B 125 x H 89 cm



### Kombikommode

schmal,  
inkl. 1 Einlegeboden,  
B 93 x H 89 cm



### Abschluss- ecke

B 37 x H 89 cm



### Kombi- Wäscheschrank <sup>1,3</sup>

2-türig, 3 Auszüge,  
3 Einlegeboden,  
B 93 x H 180 cm

### Chest of drawer

W 40/60/93 x  
H 89 cm

### Dresser

2 doors, with 1 shelf,  
W 93 x H 89 cm

2 drawers, 2 doors  
with 1 shelf per door  
W 93 cm x H 89 cm

### Chest of drawer

5 drawers in the  
middle, incl. 1 shelf  
per door, W 125 x  
H 89 cm

### Combination chest

narrow, incl. 1 shelf,  
W 93 x H 89 cm

### End corner

unit  
W 37 x H 89 cm

### Laundry unit <sup>1,3</sup>

2 doors, 3 drawers,  
3 shelves,  
W 93 x H 180 cm




### Eckkommode <sup>4</sup>

inkl. 1 Einlegeboden,  
Stellfläche 61 x 61 cm,  
H 89 cm



### Hängeschrank

inkl. 1 Einlegeboden  
B 56 x H 90 x T 32 cm



### Steckboden

B 60/80/100 cm,  
T 20 cm,

### Steckboden

B 150/170/190 cm,  
T 25 cm




### Ankleidebank

mit Polster in Kunstleder  
mocca, B 120 x H 53 x T 40 cm



### Wandspiegel

B 60 x H 80 cm  
B 110 x H 85 cm <sup>2</sup>



### Corner chest <sup>4</sup>

incl. 1 shelf, floor  
space required  
W 61 x D 61 cm,  
H 89 cm

### Hanging unit

incl. 1 shelf,  
W 56 x H 90 cm x  
D 32 cm

### Wall shelf

W 60/80/100 cm,  
D 20 cm

### Wall shelf

W 150/170/190 cm,  
D 25 cm

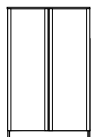
### Dressing bench

upholstered with faux  
leather mocha,  
W 120 x H 53 x D 40 cm

### Wall mirror

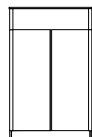
W 60 x H 80 cm  
W 110 x H 85 cm <sup>2</sup>

## Tiefe 58 cm | Depth 58 cm

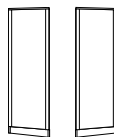


### XXL-Schrank- Kommode

2-türig, 1 Einlege-  
boden, 1 Kleider-  
stange, B 100 x  
H 125 cm

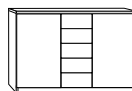


2 Türen,  
1 Auszug, 1 Kleider-  
stange, B 100 x  
H 125 cm



### Abschluss- element

li/re, abgeschrägt,  
B 47 x H 125 cm



### XXL-Kombikommode <sup>1</sup>

inkl. 2 Einlegeboden  
B 150/175 x H 89 cm



### XXL-Schubkasten- kommode <sup>1</sup>

B 75 x H 89 cm



### XXL-Kommode <sup>1</sup>

inkl. 1 Einlegeboden,  
B 100/125 x H 89 cm

### XXL chest

2 doors,  
1 shelf,  
1 hanging rail,  
W 100 x H 125 cm

2 doors,  
1 drawer,  
1 hanging rail,  
W 100 x H 125 cm

### End unit

le/ri, angled,  
W 47 x H 125 cm

### XXL combination chest <sup>1</sup>

incl. 2 shelves  
W 150/175 x H 89 cm

### XXL chest <sup>1</sup>

W 75 x H 89 cm

### XXL combination chest <sup>1</sup>

incl. 1 shelf,  
W 100/125 x H 89 cm

<sup>1</sup> NICHT in Eiche-Sägerau-NB lieferbar!

<sup>2</sup> NICHT in Goldahorn-NB lieferbar!

<sup>3</sup> NICHT in Polar-Lärche-NB lieferbar!

<sup>4</sup> NUR in PG 1 lieferbar!

<sup>1</sup> Not available in Rustic oak.

<sup>2</sup> Not available in Golden maple.

<sup>3</sup> Not available in Polar larch.

<sup>4</sup> Only available in PG 1.

## Zubehör. *Accessories.*

Wir helfen Ihnen, den Überblick zu behalten und bieten Ihnen zusätzliche Einlegeböden, Kleiderstangen und einen funktionalen Kleiderlift an. Socken und Wäsche lassen sich perfekt in einem unserer diversen Schubkasten-Einsätze, wahlweise mit Glas- oder Holzfront, unterbringen. Weiteren Komfort erlangen Sie mit dem Krawatten- und Gürtelhalter/-auszug, dem Utensilienauszug, dem Schuhrost sowie zusätzlichen Dämpfern für Drehtüren. Als nützlich kann sich zusätzlich der platzsparende Innenspiegel erweisen.

*Accessorise your wardrobe with additional shelves, hanging rails and/or a handy cloth lift. Internal drawers being available with wooden or glass fronts provide perfect storage for your laundry. Tie- and belt pull-out, utensil-pull-outs or a shoe rack offer smart storage solution and wardrobe organisation.*







**Einlegeboden**  
einzel oder 3er-Set,  
B 30,2/47,5/72,3/  
96,4 cm, T 51,5 cm

**Shelf**  
single or set of 3,  
W 30,2/47,5/72,3/  
96,4 cm, D 51,5 cm



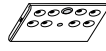
**Einlegeboden**  
für ausgebauten  
Eckschrank

**Shelf**  
for extended  
corner unit



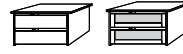
**Kleiderstange**  
B 30,2/47,5/  
72,3/96,4 cm

**Hanging rail**  
W 30,2/47,5/  
72,3/96,4 cm



**LED-Schrank-  
innenbeleuchtung**  
mit Bewegungsmelder,  
inkl. Akku

**Wardrobe interior  
LED lights**  
with motion detector,  
incl. batteries  
(rechargeable)



**Schubkasten-Einsatz**  
2 Züge, wahlweise mit Holz-  
oder Glasfront, für Fachbreiten  
47,5/72,3/96,4 cm

**Inside drawer**  
2 drawers, wooden or glass front,  
for 47,5/72,3/96,4 cm compart-  
ments



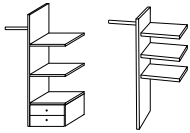
**Innenspiegel**  
B 36 x H 80 cm,  
nur für 50 cm  
breite Drehtüren  
lieferbar

**Inside mirror**  
W 36 x H 80 cm,  
only for 50 cm  
hinged door  
available



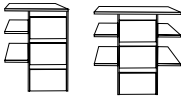
**Türdämpfer**  
für Drehtüren-  
schränke,  
1-6 Stück

**Soft closer**  
for hinged doors,  
1-6 pieces



**Wäscheboden-Einsatz**  
für Fachbreite 72,3/96,4 cm,  
2 Züge, 2/3 Einlegeböden,  
1 Kleiderstange,  
1 Mittelseite

**Laundry shelf unit**  
for 72,3/96,4 cm  
compartment,  
2 drawers, 2/3 shelves,  
1 hanging rail,  
1 centre panel



**Schubkasten-Einsatz**  
für Fachbreite 72,3/96,4 cm,  
3 Auszüge mit Holzfront,  
2/4 Einlegeböden,  
1 Kleiderstange

**Drawer shelf unit**  
for 72,3/96,4 cm  
compartment,  
3 drawers with wooden  
front, 2/4 shelves,  
1 clothes rail



**Kleiderlift**  
für Drehtürenschränke,  
für Fachbreite  
72,3/96,4 cm

**Clothes lift**  
for hinged  
door wardrobe,  
for 72,3/96,4 cm  
compartment



**Schuhrost**  
für Fachbreite  
96,4 cm

**Shoe rack**  
for 96,4 cm  
compartment



**Ausziehbarer  
Hosenhalter**

**Trouser holder,  
pull-out**



**Krawatten-  
und Gürtel-  
halter**

**Tie and belt  
rack**



**Krawatten-  
und  
Gürtelauszug**

**Tie and belt  
pull-out**



**Utensilien-  
Auszug**

**Utensilo  
pull-out**



