


Variablen

Super-Komfort-Hochlehner Ergonomisch-ortho-pädisch optimiert!

Der extra hohe Rücken bietet mit fast 70 cm Anlagefläche bestmöglichen Komfort für Rücken und Nacken. Eine ausgeprägte Lendenstütze optimiert das Sitzgefühl.

4 Armlehnen

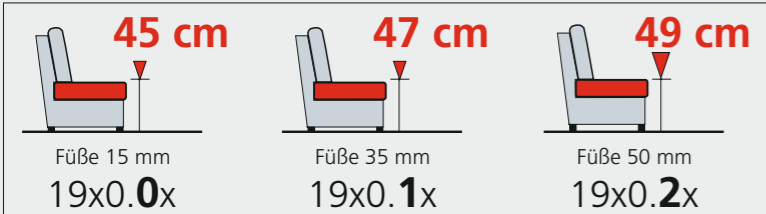
Wählen Sie preisgleich ganz nach Ihrem Geschmack!



3 Sitzhöhen

Wählen Sie preisgleich Ihre Komforthöhe!

Die Sitzhöhenregulierung erfolgt über unterschiedlich hohe Füße.



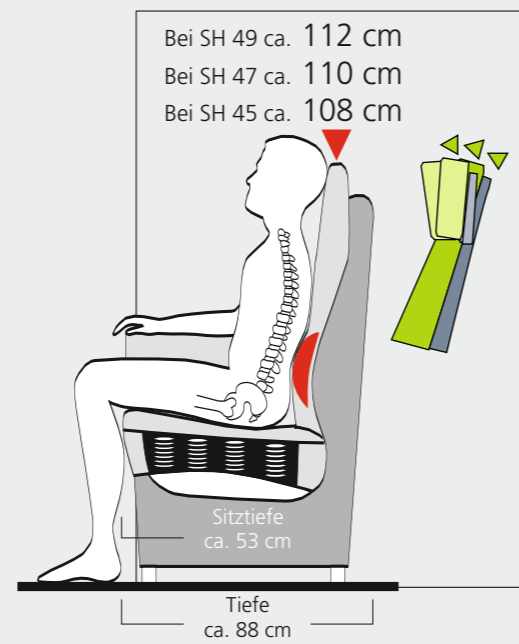
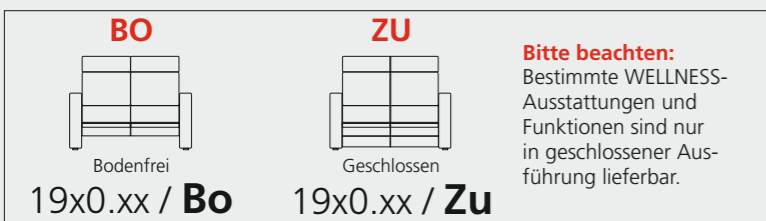
4 Sitzhärten

Wählen Sie aus 4 Federkernsitzen Ihren individuellen Sitzkomfort! * Aufpreis pro Sitz

Standard	Viscoline	Primus-Plus	Boxspring
FEDERKERN	VISCOLINE®	PRIMUS PLUS	BOXSPRING
19x0.x2	19x0.x4*	19x0.x5*	19x0.x8*
Dauerelastischer Federkern mit hochwertiger Polyetherschaumhaube konfektioniert.	Eine Viscose-Schaumauflage bietet höchste Druckentlastung für besondere Sitzanforderungen.	Durch spezielle Taschenfederkerne wird ein fester Sitzkomfort der Spitzenklasse realisiert.	Ausgezeichnet mit hervorragenden Sitzeigenschaften für gehobenes Qualitätsbewusstsein.

2 Sockelausführungen

Gestalten Sie über die Wahl der Vorderblende das Erscheinungsbild Ihrer Polstergruppe. Modern, luftig und leicht als bodenfreie Variante, massiv und schwerer die geschlossene.



Verstellbare Kopfpolster

Den perfekten Komfort bietet das leicht nach vorne verstellbare Kopfpolster. Unabhängig von der Körpergröße kann hier die Kopfanlage individuell eingerichtet werden. Bei mehrsitzigen Elementen sind immer alle Rücken einzeln mit verstellbaren Kopfpolstern ausgestattet.

Bitte beachten:

Nicht möglich in Kombination mit Sitz-Rückenverstellung (SRV)! Nicht möglich bei Element L 75 (17010 - 17090), Funktionselement 135 (43310 - 43390), Eck- und Rundteil (50000 - 51100)!

Eckteil zerlegbar

Hochlehnlige Eckenteile lassen sich durch ihre quadratischen Abmessungen manchmal schwierig durch schmale Treppenhäuser oder Türen transportieren. Dieses Programm bietet, gegen Mehrpreis, zerlegbare Eckteile um für solche Probleme bestens gerüstet zu sein.



Wellness-Ausstattungen

- Lordosenstütze (LORD, bodenfrei und geschlossen)**
Mit einer Handpumpe kann die Festigkeit der Lordosenstütze individuell angepasst werden.
- Sitzverstellung (SV, bodenfrei und geschlossen)**
Durch leichten Körperdruck lässt sich die Sitzfläche in 5 Positionen nach vorne verstellen.
- Sitz-/Rückenverstellung (SRV, bodenfrei und geschlossen)**
Wie Sitzverstellung. Zusätzlich neigt sich der Rücken synchron zum vorgefahrenen Sitz. Auch elektrisch verstellbar.
- Fußauszug (FA1, nur geschlossen)**
Die hochschwenkbare Fußstütze verwandelt, je nach Bedarf, einen normalen Sitzplatz in einen bequemen Longchair.
- Drehgestell (DG, nur im Sessel 10000, geschlossen)**
Unter einen Sessel montiert bekommt dieser eine größere Bewegungsfreiheit und variable Blickrichtung.



Komfortfunktionen

- Hocker mit verstellbarer Beinauflage**
Optimale Entspannung durch die mehrstufig verstellbare Sitzfläche.
- Rundteil mit beidseitig verstellbarer Rückenlehne**
Beide Rückenpolster können gleichzeitig in mehreren Rasterstellungen nach vorne geschwenkt werden. Nur geschlossene Sockelausführung!
- Eckteil mit beidseitig verstellbarer Rückenlehne**
In 5 Rasterstellungen lassen sich beide Rücken wechselseitig absenken. Nur geschlossene Sockelausführung!

Nur in farblich gekennzeichneten Polsterelementen können Wellness-Ausstattungen eingebaut werden. LORD kann mit allen anderen kombiniert werden. Die Kombination Fußauszug mit Sitzverstellung, Sitz-/Rückenverstellung und Drehgestell ist nicht möglich. Bei Bestellung darauf achten, dass diese den Polsterelementen klar zugeordnet sind. Linke oder rechte Seite eines Sofas versteht sich immer davor stehend betrachtet.

Polsterelemente

Artikelnummer: "L" bzw. "R" geben Sie an für Ausführung links oder rechts, davor stehend betrachtet. * Rückenspannteil UNECHT. Mit ECHTEM Spannteil Mehrpreis siehe Preisliste.

	TV-Sessel II 11100 90 - 86		Sessel 10000 88 - 84		Element-S 50 m. 1AL 15010 L/R 69 - 67		Element-S 50 15090 50
	Sessel breit 10060 101 - 97		Element-M 63 m. 1AL 16010 L/R 82 - 80		Element-M 63 16090 63		Element-L 75 17010 L/R 94 - 92
	Sofa 2 20000 138 - 134		Schenkel 2 20090 L/R 119 - 117		Zwischenteil 2 20090 100		Sofa 2,5 25000 163 - 159
	Sofa 2,5 25000 163 - 159		Schenkel 2,5 25010 L/R 144 - 142		Zwischenteil 2,5 25090 125		Sofa 3 30010* L/R 188 - 184
	Sofa 3 30010* L/R 188 - 184		Schenkel 3 30019* L/R 169 - 167		Zwischenteil 3 30099* 150		Ottomane 63000 L/R 74 - 72 x 162
	Sofa 3 31009* 210 - 206		Schenkel 3 31019* L/R 191 - 189		Vorziehschenkel 150 40519* L/R 169 - 167		Vorziehteil 150 40599* 150
	Sofa 3/172 31009* 210 - 206		Schenkel 3/172 31019* L/R 191 - 189		Abschlusschenkel 60000 L/R 146		Vorziehsofa 172 40709* 210 - 206
	Vorziehsofa 172 40709* 210 - 206		Vorziehschenkel 172 40719* L/R 191 - 189		Funktionselement 135 m. 1AL 43310 L/R 154 - 152		Funktionselement 135 ohne AL 43390 L/R 135
	Hocker mit/ohne Stauraum 80000 55 x 55		Hocker m. verstell. Beinauflage 81000 60 x 60		Eckteil 50000 84 x 84		Eckteil verstellbar 50100 92 x 92
	Rundteil 51000 93 x 93		Rundteil verstellbar 51100 93 x 93				

Alle Maße in ca.-Angaben, handelsübliche Abweichungen sowie geringfügige Änderungen vorbehalten. 020615

Konstruktiver Aufbau und Materialien

Hergestellt in Deutschland

Gestellbau: Stabiles, handwerklich dübelverleimtes Grundgestell mit tragenden Zargen aus Hartholz, geprüft auf Formaldehyd nach DIN EN 120 bzgl. ETB Richtlinien

Unterfederung im Rücken: Dauerelastische Gummigurte verstärkt durch Stahlwellenfederen im Lordosebereich

Unterfederung im Sitz: Stahlwellenfederen mit einer Gewebeabdeckung

Sitzpolsterung:

STANDARD: Federkern mit Nadelfilzabdeckung und komfortabel abgestimmter Polyschaumstoffhaube

VISCOLINE: Federkern wie oben, mit Schaumstoffhaube aus Polyetherschaum kombiniert mit Sandwichauflage (35mm) aus Viscose-Schaum

PRIMUS-PLUS: Einzelne Federkerne werden in Reihen von einzelnen Stofftaschen eingenäht und diese Reihen zu einer Fläche verklebt. Im Zusammenspiel mit der abgestimmten Schaumstoffhaube ergibt sich ein Sitzkomfort der Spitzenklasse.

BOXSPRING: Doppelstöckige Sandwich-Konstruktion aus Taschen- und Bonellfederkernen in konfektioniertem Polyschaumstoffkasten mit Kaltschaumabdeckung.

Alle Hocker grundsätzlich nur in STANDARD (Federkern).

Abdeckungen und Auflagen: Flauschig-softes Polyestervlies, verschiebefest in die Bezüge eingenäht.

Art der Polsterung: Leger und locker, mit weichem Polsteraufbau, bei dem eine modellbedingte, gewünschte Wellenbildung warentypisch ist.

Füße: Kunststoffgleiter, schwarz. Bei SH 45 = 15 mm, bei SH 47 = 35 mm, bei SH 49 = unter Armlehne 35 mm sonst 50 mm

Schadstoffgeprüft nach RAL-RG 430 - Anforderungen für gesundes Wohnen erfüllt! Garantie gesetzlich; Bezugsmaterial Sonderregelung, siehe Garantiepass

TV-Sessel II (TV-ZU II) original Optik, passend zur Garnitur

Nur geschlossene Sockelausführung. Rückenhöhe ca. 108 cm, Sitzhöhe ca. 45 cm, Sitztiefe ca. 52 cm.

Dieser TV-Sessel inkl. Starthilfe ermöglicht durch seine Fußteilverlängerung ein bequemes Auflegen der Beine und ist speziell für große Menschen ideal.

Manuelle Verstellung (Standard)

Einfach mit leichtem Körperdruck in den Rücken zurücklegen und schon erreicht man das Ausfahren der Fußstütze und das Absenken der Rückenlehne.

Starthilfe (STA)

Durch leichtes Ziehen an der Starthilfe öffnet sich die Mechanik zur Ruheposition

Gegen Mehrpreis lässt sich dieser TV-Sessel mit den folgenden Motorverstellungen ausrüsten. Der Handschalter hierfür wird serienmäßig für Rechtshänder außen am Armteil mittels Magnethalterung angebracht.

Motorverstellung 1-motorig (Mehrpreis M1)

Fußstütze und Rückenlehne verstellen sich synchron in die gewünschte Ruheposition

Motorverstellung 1-motorig + Aufstehhilfe (Mehrpreis MA)

Wie M1. Zusätzlich erweitert durch eine motorische Unterstützung für alle, die sich das Aufstehen erleichtern wollen.

Motorverstellung 2-motorig (Mehrpreis M2)

Fußstütze und Rückenlehne können einzeln oder synchron in die gewünschte Ruheposition gebracht werden.

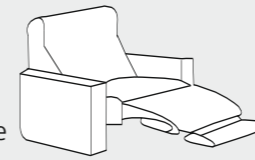
Motorverstellung 2-motorig + Aufstehhilfe (Mehrpreis M3)

Wie M2. Zusätzlich erweitert durch eine motorische Unterstützung für alle, die sich das Aufstehen erleichtern wollen.

AKKU-Bedienung (Mehrpreis AKKU)

Ein eingebautes Ladegerät ermöglicht das kabellose Bedienen. So kann der Sessel frei im Raum stehen und benötigt nur zum Aufladen nach ca. 100 Bewegungsabläufen den Anschluss an den Haushaltsstromkreis.

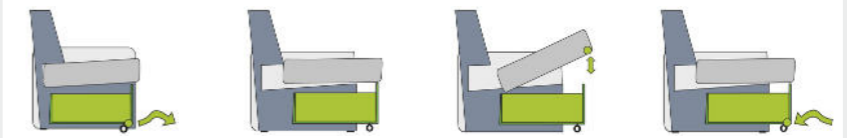
Geeignet für alle Motorverstellungen.



Vorziehssofa (VZS 2 und 5)

Liegefläche bei VZS 150 ca. 150 x 80 cm, bei VZS 172 ca. 172 x 80 cm auf Sitzhöhe mit Federkern Komfortables, leicht zu bedienendes Einzelbett. Als Einzelstück oder als unsichtbarer Bestandteil einer Schenkelgruppe. Unter dem Sitz befindet sich ein praktischer Stauraum. Gegen Mehrpreis gibt es die geschlossene Vorziehfunktion (VZS 2) auch elektrisch verstellbar.

Ausführung geschlossen (VZS 2)



Ausführung bodenfrei (VZS 5)



Funktionselement

nur bei geschlossener Ausführung möglich
Breite ca. 135 cm, Tiefe geöffnet ca. 155 cm

- Verwandelt Ihre Ecke in eine gemütliche Kuschelwiese.
- Hochschwenkbarer Auszug in Originalbezug.



Gesamtliegefläche ca. 236 x 114cm

- Ottomane AL links
- Funktionselement 135 ohne AL
- Eckteil
- Abschlusschenkel, rechts


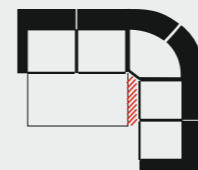


Gesamtliegefläche ca. 187 x 114cm

- Funktionselement 135 mit AL links
- Eckteil
- Schenkel 2 mit AL, rechts

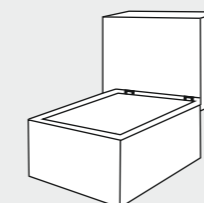
Bitte beachten:

In Verbindung mit verstellbarem Eck- und Rundteil entsteht keine durchgängige Liegefläche. Es bleibt ein Spalt von ca. 10 cm!



Hocker mit Stauraum (gegen Mehrpreis)

Durch hochklappen des Sitzpolsters wird ein zusätzlicher Stauraum zugänglich



Sitzkeil/Armlehnenkopfteil (SK/ALK)

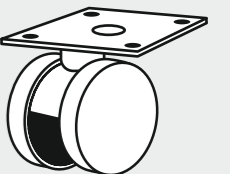
Der Sitzkeil ermöglicht ein gesundes, nach orthopädischen Gesichtspunkten ausgerichtetes Sitzen. Durch das Aufrichten der Wirbelsäule wird das Wohlbefinden gesteigert.



Möbelrollen/Parkettrollen (ROL/PAROL) gegen Mehrpreis

Bieten unter Sesseln und TV-Sesseln mehr Mobilität. Möbelrollen sind in 45 mm und 55 mm, Parkettrollen sind in 45 mm Höhe erhältlich.

Bitte beachten: Die Rollen verändern die Sitzhöhe und den Sitzkomfort! In Kombination mit Fußauszug (FA 1) ergibt sich ein zusätzlicher Mehrpreis, siehe Preisliste.



Bestellnummernsystem

Die 3. Ziffer der sechsstelligen Modellnummer bestimmt die gewünschte Armlehne und die letzten 2 Ziffern gewünschte Ausführung der Sitzhöhe und des gewünschten Sitzkomforts. Deshalb ist es wichtig, dass immer die korrekte Modell/Bestell-Nummer angegeben wird!

Die 3. Stelle bestimmt die Armlehne				Die 5. Stelle bestimmt die Sitzhöhe		Die 6. Stelle bestimmt die Sitzhärte	
				0	45 cm	2	STANDARD
Nr. 5	Nr. 6	Nr. 7	Nr. 8	1	47 cm	4	VISCOLINE
				2	49 cm	5	PRIMUS-PLUS
						8	BOXSPRING



Bitte noch bodenfreie **BO** oder geschlossene **ZU** Sockelausführung angeben!



VISCOLINE® passt sich exakt den Körperkonturen an und bietet somit festen Halt. Nach Entlastung kehrt dieses High-Tech-Material durch den so genannten "Memory-Effekt" nach kürzester Zeit wieder in seine ursprüngliche Form zurück. Die offene, atmungsaktive Zellstruktur von VISCOLINE® erleichtert zusätzlich die Luftzirkulation und gewährleistet idealen Wärme- und Feuchtigkeitsaustausch.

DER VISCOELASTISCHE SCHAUMSTOFF

- für höchste Druckentlastung und besondere Sitzanforderungen
- für spürbar mehr Genesungs- und Erholungsqualität
- für verbesserte Durchblutung der exponierten Körperpartien
- für optimierten Wärme- und Feuchtigkeitsaustausch
- human-ökologisch getestet und umweltverträglich



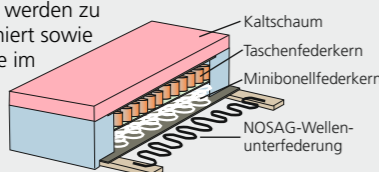
Das interaktive Taschenfederkern-System
Durch die Kombination zweier in Höhe, Durchmesser und Drahtstärke unterschiedlicher Tonnentaschenfedern entsteht ein perfektes Federungstragwerk. Die Premiumvariante festen Sitzkomforts!

PLUS

- Sitzkomfort auf höchstem Niveau
- Geräuschgedämmt
- Hohe Punkt elastizität
- Interaktiv durch unterschiedliche Tonnentaschenfedern
- Langlebiger Gegendruck
- Optimale Körperanpassung

BOXSPRING

Der 4-Schichten Aufbau vereint alle Eigenschaften eines zuverlässigen Sitzes an Tiefenelastizität und Rückstellkomfort. Taschenfederkerne und Bonellfederkerne werden zu diesem hochwertigem Sitzaufbau kombiniert sowie eine ca. 35 mm starke Kaltschaumauflage im Zusammenspiel mit der unten liegenden NOSAG-Wellenunterfederung optimiert dieses 4-schichtige Federungssystem.



Die Sitzhöhe kann sich bei Boxspringpolsterung um ca. 1,5 cm erhöhen!



XXL 1900