

# Variablen

Oft versinkt man bei zu weich gepolsterten Garnituren tief im Sitz, und das Aufstehen fällt um so schwerer. Dieses exklusive Hochlehnpogramm bewirkt durch seine extra komfortabel ausgebildete Sitzhöhe leichtes Erheben, selbst nach längerer Sitzpause.

**ARCO Vital**-Modelle sorgen für eine gute aber auch individuelle Sitzhaltung und einen ausgewogenen Rückenkomfort. Wirbelsäule und Bandscheibe werden so wirksam entlastet.

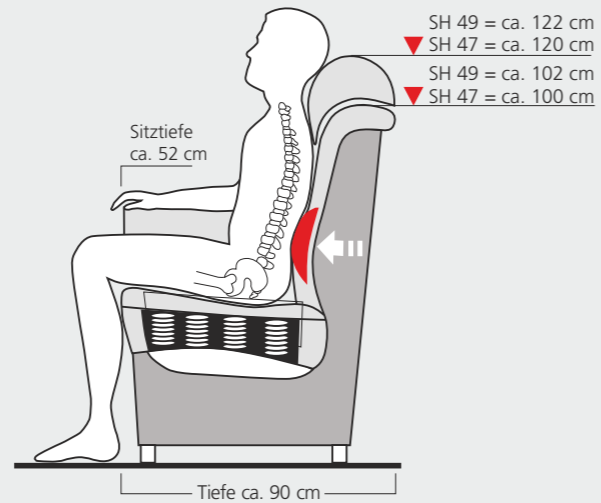


## 2 Armlehnformen - 2 Rückenausführungen

(Bestell-Nr. in Klammern entspricht alter Bestell-Nr.)

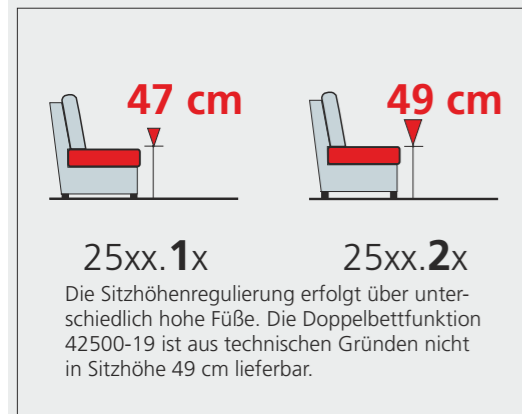
Armlehnformen	2	3
Rückenausführungen	Farblich zugeordnet finden Sie rechts die jeweiligen Breitenmaße	
Glatt, mit Quernaht		
Bestell-Nr.:	2512.XX (1105.12)	2513.XX (1105.13)
Absteppung, mit Quernaht		
Bestell-Nr.:	2522.XX (1105.22)	2523.XX (1105.23)
Stoffkombinationen		
Bei Lehne 2: Rücken u. Sitz ... Stoff 1 Korpus ... Stoff 2		
Bei Lehne 3: Rücken, Sitz u. Armauflage ... Stoff 1 Korpus ... Stoff 2		

Bitte Bestellnummer lt. Schema angeben. Werden zusätzlich Holz-Chatosen gewünscht, bitte Beizton angeben!



## 2 Sitzhöhen

Wählen Sie preisgleich Ihre Komforthöhe!



## 4 Sitzhärten

Wählen Sie aus 4 Federkernsitzen Ihren individuellen Sitzkomfort! \* Aufpreis pro Sitz

Standard	Viscoline	Primus-Plus	Boxspring
FEDERKERN	VISCOLINE®	PRIMUS PLUS	BOXSPRING
25xx.x2	25xx.x4*	25xx.x5*	25xx.x8*
Dauerelastischer Federkern mit hochwertiger Polyetherschaumhaube konfektioniert.	Eine Viscose-Schaumauflage bietet höchste Druckentlastung für besondere Sitzanforderungen.	Durch spezielle Taschenfederkerne wird ein fester Sitzkomfort der Spitzenklasse realisiert.	Ausgezeichnet mit hervorragenden Sitzeigenschaften für gehobenes Qualitätsbewusstsein.

# Wellness-Ausstattungen

- Lordosenstütze (LORD)**  
Mit einer Handpumpe kann die Festigkeit der Lordosenstütze individuell angepasst werden.
- Sitzheizung (SH)**  
Angenehme Wärme auch in Verbindung mit Lordosenstütze.  
**Bitte beachten:** Nicht bei Sitzkomfort VISCOLINE einbaubar!
- Aufstehhilfe (AUF)**  
Ein Elektromotor erleichtert durch Anheben und Schrägstellen des Sitzes das Aufstehen aus einem Sessel.
- Kopfteilverstellung (KV)**  
Stufenlos verstellbares Kopfpolster erhöht den Rücken um bis zu 8 cm.
- Sitzverstellung (SV)**  
Durch leichten Körperdruck lässt sich die Sitzfläche in 5 Positionen nach vorne verstellen. Nur bei 50 cm breiten Sitzen.
- Sitz-/Rückenverstellung (SRV)**  
Wie Sitzverstellung. Zusätzlich neigt sich der Rücken synchron zum vorgefahrenen Sitz. Auch elektrisch verstellbar.
- Fußauszug (FA 1)**  
Die hochschwenkbare Fußstütze verwandelt, je nach Bedarf, einen normalen Sitzplatz in einen bequemen Longchair.

# Komfortfunktionen

- Hocker mit verstellbarer Beinauflage**  
Optimale Entspannung durch die mehrstufig verstellbare Sitzfläche.
- Rundteil mit beidseitig verstellbarer Rückenlehne**  
Beide Rückenpolster können gleichzeitig in mehreren Rasterstellungen nach vorne geschwenkt werden.  
Nur geschlossene Sockelausführung!
- Eckteil mit beidseitig verstellbarer Rückenlehne**  
In 5 Rasterstellungen lassen sich beide Rücken wechselseitig absenken.  
Nur geschlossene Sockelausführung!

Nur in farblich gekennzeichneten Polsterelementen können Wellness-Ausstattungen eingebaut werden. LORD kann mit allen anderen kombiniert werden. Die Kombination Sitzheizung mit Aufstehhilfe ist nicht möglich. Bei Bestellung darauf achten, dass diese den Polsterelementen klar zugeordnet sind.  
Linke oder rechte Seite eines Sofas versteht sich immer davor stehend betrachtet.

# Polsterelemente

Artikelnummer: "L" bzw. "R" geben Sie an für Ausführung links oder rechts, davor stehend betrachtet.  
\* Rückenspannteil UNECHT. Mit ECHTEM Spannteil Mehrpreis siehe Preisliste.

Bezeichnung	Artikelnummer	Breite in ca. cm	Lehne 2 - 3
TV-Sessel II	11100	89 - 84	
Sessel	10000	88 - 81	
Element 50 m. 1AL	15010 L/R	69 - 66	
Element 50	15090	50	
Element 75 m. 1AL	17010 L/R	94 - 91	
Element 75	17090	75	
Sofa 2	20000	138 - 131	
Schenkel 2	20010 L/R	119 - 116	
Zwischenteil 2	20090	100	
Sofa 2,5	25000	162 - 155	
Schenkel 2,5	25010 L/R	143 - 140	
Zwischenteil 2,5	25090	125	
Sofa 3	30009*	188 - 181	
Schenkel 3	30019* L/R	169 - 166	
Zwischenteil 3	30099*	150	
Hocker m. verstell. Beinauflage	81000	60 x 60	
Hocker mit/ohne Stauraum	80000	55 x 55	
Vorzieschenkel 150	40519* L/R	169 - 166	
Vorziehteil 150	40599*	150	
Ottomane	63000 L/R	74 - 71 x 165	
Doppelbett 150	42509*	188 - 181	
Doppelbett 150 m. 1 AL	42519* L/R	169 - 166	
Funktionsottomane	63100 L/R	78 - 75 x 165	
Sofa 3/172	31009*	210 - 203	
Schenkel 3/172	31019* L/R	191 - 188	
Vorziesofa 172	40709*	210 - 203	
Vorzieschenkel 172	40719* L/R	191 - 188	
Vorziehteil 172	40799*	172	
Kipper 172	41709*	210 - 203	
Kipper 172 m. 1 AL	41719* L/R	191 - 188	
Abschlusschenkel	60000 L/R	130	
Rundteil verstellbar	51100	100 x 100	
Rundteil	51000	100 x 100	
Eckteil verstellbar	50100	95 x 95	
Eckteil	50000	90 x 90	

Alle Maße in ca.-Angaben, handelsübliche Abweichungen sowie geringfügige Änderungen vorbehalten. 010916

# Konstruktiver Aufbau und Materialien

Hergestellt in Deutschland

**Gestellbau:** Stabiles, handwerklich dübelverleimtes Grundgestell mit tragenden Zargen aus Hartholz, geprüft auf Formaldehyd nach DIN EN 120 bzgl. ETB Richtlinien

**Unterfederung im Rücken:** Dauerelastische Gummigurte verstärkt durch Stahlwellenfeder im Lordosebereich

**Rückenpolsterung:** Formschaum mit Vliesauflage

**Unterfederung im Sitz:** Stahlwellenfeder mit einer Gewebeabdeckung

## Sitzpolsterung:

**STANDARD:** Federkern mit Nadelfilzabdeckung und komfortabel abgestimmter Polyschaumstoffhaube

**VISCOLINE:** Federkern wie oben, mit Schaumstoffhaube aus Polyetherschaum kombiniert mit Sandwichauflage (35mm) aus Viscoschaum.

**PRIMUS-PLUS:** Einzelne Federkerne werden in Reihen von einzelnen Stofftaschen eingenäht und diese Reihen zu einer Fläche verklebt. Im Zusammenspiel mit der abgestimmten Schaumstoffhaube ergibt sich ein fester Sitzkomfort der Spitzenklasse.

**BOXSPRING:** Doppelstöckige Sandwich-Konstruktion aus Taschen- und Bonellfederkernen in konfektioniertem Polyschaumstoffkasten mit Kaltschaumabdeckung.

Alle Hocker grundsätzlich nur in STANDARD (Federkern).

**Füße:** Kunststoffgleiter schwarz

**Bezüge:** Polsterabdeckung mit verschiebefest eingenähtem Polstervlies

**Rückenspannteile:** Echt/unecht siehe Preisliste o. Polster-elementeübersicht (Artikelnummer\*)

**Art der Polsterung:** Leger mit angenehmen Sitzkomfort. Leichte Veränderung und Wellenbildung ist warentypisch

Schadstoffgeprüft nach RAL-RG 430 - Anforderungen für gesundes Wohnen erfüllt!  
Garantie gesetzlich; Bezugsmaterial Sonderregelung, siehe Garantiepass



VISCOLINE® passt sich exakt den Körperkonturen an und bietet somit festen Halt. Nach Entlastung kehrt dieses High-Tech-Material durch den so genannten

"Memory-Effekt" nach kürzester Zeit wieder in seine ursprüngliche Form zurück. Die offene, atmungsaktive Zellstruktur von VISCOLINE® erleichtert zusätzlich die Luftzirkulation und gewährleistet idealen Wärme- und Feuchtigkeitsaustausch.

## DER VISCOELASTISCHE SCHAUMSTOFF

- für höchste Druckentlastung und besondere Sitzanforderungen
- für spürbar mehr Genesungs- und Erholungsqualität
- für verbesserte Durchblutung der exponierten Körperpartien
- für optimierten Wärme- und Feuchtigkeitsaustausch
- human-ökologisch getestet und umweltverträglich



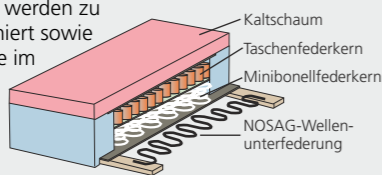
**Das interaktive Taschenfederkern-System**  
Durch die Kombination zweier in Höhe, Durchmesser und Drahtstärke unterschiedlicher Tonnentaschenfedern entsteht ein perfektes Federungstragwerk. Die Premiumvariante festen Sitzkomforts!

PLUS

- Sitzkomfort auf höchstem Niveau
- Geräuschgedämmt
- Hohe Punktelastizität
- Interaktiv durch unterschiedliche Tonnentaschenfedern
- Langlebiger Gegendruck
- Optimale Körperanpassung

## BOXSPRING

Der 4-Schichten Aufbau vereint alle Eigenschaften eines zuverlässigen Sitzes an Tiefenelastizität und Rückstellkomfort. Taschenfederkerne und Bonellfederkerne werden zu diesem hochwertigem Sitzaufbau kombiniert sowie eine ca. 35 mm starke Kaltschaumauflage im Zusammenspiel mit der unten liegenden NOSAG-Wellenunterfederung optimiert dieses 4-schichtige Federungssystem.



Die Sitzhöhe kann sich bei Boxspringpolsterung um ca. 1,5 cm erhöhen!

# TV-Sessel II

(TV-ZU II) original Optik, passend zur Garnitur.

Rückenhöhe bei SH 47 ca. 103 cm, bei SH 49 ca. 105 cm

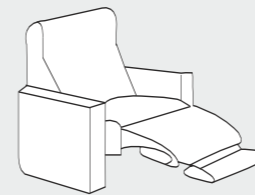
Dieser TV-Sessel mit durchgehender Fußstütze und Fußteilverlängerung inklusive Starthilfe ermöglicht durch seine Fußteilverlängerung ein bequemes Auflegen der Beine und ist speziell für große Menschen ideal.

## Manuelle Verstellung (Standard)

Einfach mit leichtem Körperdruck in den Rücken zurücklegen und schon erreicht man das Ausfahren der Fußstütze und das Absenken der Rückenlehne.

## Starthilfe (STA)

Durch leichtes Ziehen an der Starthilfe öffnet sich die Mechanik zur Ruheposition.



Gegen Mehrpreis lässt sich dieser TV-Sessel mit den folgenden Motorverstellungen ausrüsten. Der Handschalter hierfür ist serienmäßig für Rechtshänder außen am Armteil angebracht.

## Motorverstellung 1-motorig (Mehrpreis M1)

Fußstütze und Rückenlehne verstellen sich synchron in die gewünschte Ruheposition

## Motorverstellung 1-motorig + Aufstehhilfe (Mehrpreis MA)

Wie M1. Zusätzlich erweitert durch eine motorische Unterstützung für alle, die sich das Aufstehen erleichtern wollen.

## Motorverstellung 2-motorig (Mehrpreis M2)

Fußstütze und Rückenlehne können einzeln oder synchron in die gewünschte Ruheposition gebracht werden.

## Motorverstellung 2-motorig + Aufstehhilfe (Mehrpreis M3)

Wie M2. Zusätzlich erweitert durch eine motorische Unterstützung für alle, die sich das Aufstehen erleichtern wollen.

## AKKU-Bedienung (Mehrpreis AKKU)

Ein eingebautes Ladegerät ermöglicht das kabellose Bedienen. So kann der Sessel frei im Raum stehen und benötigt nur zum Aufladen nach ca. 100 Bewegungsabläufen den Anschluss an den Haushaltsstromkreis.

Geeignet für alle Motorverstellungen.

# Vorziehssofa

(VZS 1)

Liegefläche bei VZS 150 ca. 150 x 80 cm, bei VZS 172 ca. 172 x 80 cm auf Sitzhöhe mit Federkern Komfortables, leicht zu bedienendes Einzelbett. Als Einzelstück oder als unsichtbarer Bestandteil einer Schenkelgruppe. Unter dem Sitz befindet sich ein praktischer Stauraum. Gegen Mehrpreis gibt es die Vorziehfunktion auch elektrisch verstellbar in Verbindung mit einer Armlehne.



# Funktionsottomane

Liegefläche ca. 205 x 55 cm

Diese Ottomane lässt sich in eine Relax- und Liegeposition bringen und ist mit einem Stauraum ausgestattet, der in jeder Position geöffnet werden kann.

Gegen Mehrpreis ist diese Ottomane auch elektrisch verstellbar erhältlich.



# Sichtholzblenden

gegen Mehrpreis

Blenden aus massiver Buche zu jeder Lehne möglich. Es kann aus 7 Beiztönen preisgleich gewählt werden: Natur, Ahorn hell, Erle, Kirschbaum, Nussbaum, Eiche rustikal, Mahagoni

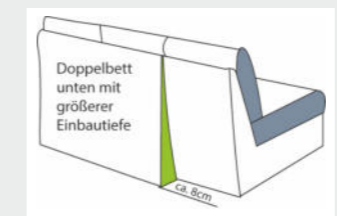
# Doppelbett 150

Nur in geschlossener Sockelausführung. Sitzkomfort Boxspring **nicht** möglich!

Als Vorziehssofa ca. 150 x 73 cm, als Doppelbett ca. 145 x 200 cm

- Funktionsicher und leicht verwandelbar durch stabile Beschlagskonstruktion
- Doppelbett und Vorziehssofa in einem!
- Schlafen auf Sitzhöhe
- Liegefläche im Mittelteil mit Lattenrost für den guten Schlaf
- Bodenschonend durch schwebenden Mechanismus

**Bitte beachten:** Doppelbett 150 m. 1 Armlehne kann nicht mit Eckteil (Art.Nr. 50000) kombiniert werden!



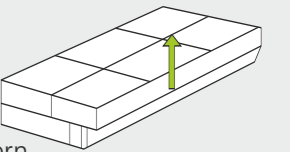
Rückverwandlung: Die vordere Polsterfläche (Sitz) anheben und nach hinten, in Richtung Rückenpolster schieben. Der Mechanismus faltet das Bett in die Vorziehssofa-Position zurück. Dann nur noch den Auszug unter den Rücken schieben und schon ist wieder die bequeme Sitzposition erreicht.

**Bitte beachten:** Die größere Einbautiefe bedingt am Rücken unten einen auffälligen Versatz, d.h. andere Rückenausladung. Der Versprung ist unvermeidlich und bei frei im Raum stehenden Gruppen von hinten sichtbar.

# Kipper

Liegefläche ca. 172 x 120 cm

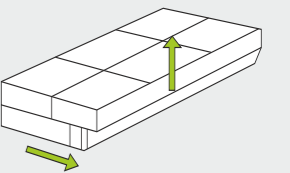
Funktionssichere Beschläge und eine bewährte Technik ermöglicht eine schnelle und einfache Handhabung beim Verwandeln. Unter jedem Kippersitz befindet sich ein praktischer Stauraum. Sitz und Rücken Federkern.



# Super-Clip

Liegefläche ca. 172 x 120 cm


Gegen Mehrpreis eine zusätzliche Funktion um einen Kipper direkt an die Wand zu platzieren und diesen ohne funktionsbedingten Wandabstand zum Liegesofa zu verwandeln.



# Bettkasten (BK)

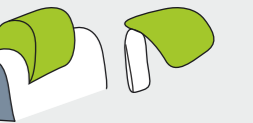
Die Polster-elemente Abschluss-schenkel, Sofa 2, Schenkel 2 und Zwischen-teil 2 können gegen Mehrpreis mit einem nach vorne ausziehbaren Schubkasten versehen werden.

**Bitte beachten:** Der Einbau von zusätzlichen Funktionen ist hierbei eingeschränkt auf Sitzheizung und Lordosenstütze.




# Kopfstütze/Nackenpolster (KST/NAPO)

Kopfstütze oder Nackenpolster werden lose auf den Rücken des Polstermöbels gelegt. Der so erhöhte Rücken bietet eine optimale Kopfanlage.



# Sitzkeil/Armlehnenkopfkil (SK/ALK)

Der Sitzkeil ermöglicht ein gesundes, nach orthopädischen Gesichtspunkten ausgerichtetes Sitzen. Durch das Aufrichten der Wirbelsäule wird das Wohlbefinden gesteigert.



# Möbelrollen/Parkettrollen (ROL/PAROL)

gegen Mehrpreis

Bieten unter Sesseln und TV-Sesseln mehr Mobilität. Möbelrollen sind in 45 mm und 55 mm, Parkettrollen sind in 45 mm Höhe erhältlich.

**Bitte beachten:** Die Rollen verändern die Sitzhöhe und den Sitzkomfort! In Kombination mit Fußauszug (FA 1) ergibt sich ein zusätzlicher Mehrpreis, siehe Preisliste.

